

O vacanță de povește



Caiet de activități distractive
(și – un pic – și instructive)



clasa I

română + mate + explorarea mediului + arte




I. AVENTURI DIN VACANȚĂ

- 1 **Planuri de vacanță** după Mircea Sântimbreanu 4
 • Română / 4 • Mate / 6 • Explorarea mediului / 7 • Arte / 8
- 2 **0 misiune importantă** 9
 • Română / 9 • Mate / 11 • Explorarea mediului / 12 • Arte / 13
- 3 **Balonul spart** după Tudor Arghezi 14
 • Română / 14 • Mate / 16 • Explorarea mediului / 17 • Arte / 18
- 4 **Să ne-amintim de vară** după Octav Pancu-Iași 19
 • Română / 19 • Mate / 21 • Explorarea mediului / 22 • Arte / 23
- 5 **Tabăra** după Louis Sachar 24
 • Română / 24 • Mate / 26 • Explorarea mediului / 27 • Arte / 28

II. CĂLĂTORII IMAGINARE

- 1 **Călătoria maimuțelor** după Gianni Rodari 29
 • Română / 30 • Mate / 32 • Explorarea mediului / 33 • Arte / 34
- 2 **Porcușorii dunelor** după Cornelia Funke 35
 • Română / 36 • Mate / 38 • Explorarea mediului / 39 • Arte / 40
- 3 **0 corabie ciudată pornește la drum** după Michael Ende 41
 • Română / 42 • Mate / 43 • Arte / 44
- 4 **Prin Pădurea Fermecată** după Enid Blyton 45
 • Română / 45 • Mate / 47 • Explorarea mediului / 48





1 Planuri de vacanță

după Mircea Sântimbreanu

A sosit vara. E cald. Se topește asfaltul.

Emil e acasă. Își face vânt cu o ilustrată. Abia a primit-o. E de la Năică. Aceasta e în tabără. Cutureieră munții. Culege zmeură. Mănâncă cireșe.

Sună telefonul. E vecinul lui, Traian.

— Ce fac? Planuri de vacanță! zice Emil chiuind. Scriu în jurnal.

— Eu mă gândeam să mergem la ștrand sau într-o excursie, după ciuperci... spune Traian. Ce părere ai?

ROMÂNĂ



1 Colorează bulinele din dreptul imaginilor care înfățișează locuri menționate în text.



2 Completează casetele cu informațiile potrivite.

- Respect per
- Titlul textului este
 - Autorul textului se numește
 - Numele personajelor sunt

3 Transcrie, din text, o propoziție formată din două cuvinte.

4 Selectează, din text, câte un cuvânt care să conțină grupul de litere indicat.

ci

ce

ge

chi

5 Desparte în silabe cuvintele date.

tabără →

jurnal →

vânt →

munte →

6 Completează casetele pentru a obține cuvinte noi.

va- → ră

tele- → fon -

ci- → re-șe -

ex- → cur-si-e - -

7 Formulează un enunț, folosind cuvântul **vacanță**.




1 Colorează caseta care indică ceea ce se află:

• în interior

• în exterior

• la stânga

• la dreapta



2 Scrie în caseta alăturată:

• numărul ciupercilor culese de Traian;




• numărul cireșelor mâncate de Emil.



3 Desenează numărul potrivit de elemente pentru a obține:

• 5 flori;



• 12 stegulețe.



4 Ilustrata trimisă de Năică joi, 29 iunie, a fost primită de Emil peste 5 zile, adică:

duminică, 1 iulie

luni, 30 iunie

luni, 2 iulie


5 Realizează corespondența între obiectele ilustrate și corpurile geometrice cu care se aseamănă.





Cireșele sunt fructele cireșului, un pom fructifer răspândit pe întreaga planetă. Pomul are condiții bune de creștere și în țara noastră.

Cireșul înflorește primăvara, iar fructele sale se coc la începutul verii. Cireșele au formă rotundă, iar culoarea variază de la roșu-gălbui până la negru. Pe lângă faptul că sunt foarte gustoase, cireșele ajută și la buna funcționare a creierului și la menținerea sănătății inimii.




Zmeura este fructul unui arbust de pădure (zmeurul), care crește în sălbăticie, în zonele de munte.

Are culoare roșie, miros plăcut și gust acrișor. Din zmeură se extrage o substanță folosită în tratarea și prevenirea cariilor dentare.

JOC

Încercuiește ce urmează!



?



?



?





Ciuperca

Ai nevoie de:

- rolă de carton (pentru piciorul ciupercii);
- hârtie albă (pentru franjuri și buline);
- hârtie roșie (pentru pălărie);
- aracet/lipici lichid.

Pentru pălărie poți folosi și hârtie creponată roșie. Bulinele pot fi înlocuite cu bucățele mototolite de hârtie creponată de culoare albă.



Bucătarul vesel

Pregătește-ți o gustare sănătoasă și haioasă.

Ai nevoie de:

- o roșie;
- un ou fiert tare;
- pătrunjel tocat.

Curăță oul, taie roșia pe jumătate, scobește-i miezul, apoi fixează-o pe ou, ca în imaginea alăturată. Decorează ciuperca după cum îți place.



Invitație la lectură



Citește cartea „Cel mai mare Gulliver”, de Gellu Naum, al cărei erou este un copil ca tine, care și-ar dori să crească.

„De fapt, el suferea că nu era prea mare, că prea creștea încet.

Măsura omenească nu-l mulțumea defel: ar fi dorit să crească înalt cât un castel.”

